

会場までの主要交通機関



京都産業大学までの交通案内

◎京都市営地下鉄丸丸線

JR京都駅 — 20分 — 国際会館

◎京都バス

地下鉄国際会館駅前 — 9分 — 京都産業大学前

地下鉄国際会館駅前 ~ 京都産業大学前

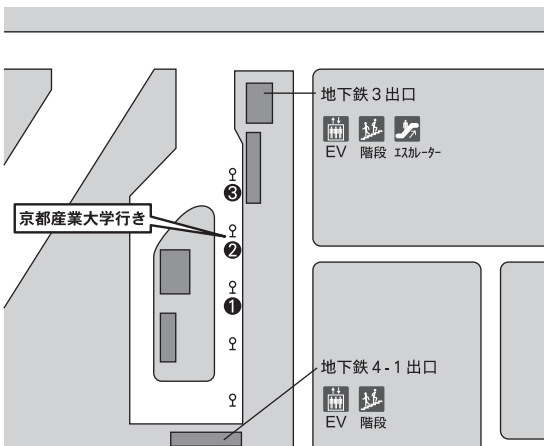
往路/復路とも増便を京都バスに依頼しております。

往路 国際会館駅前から京都産業大学方面ゆきのバスは、大会期間中8~9時台には概ね5分ごとに便を予定しています。

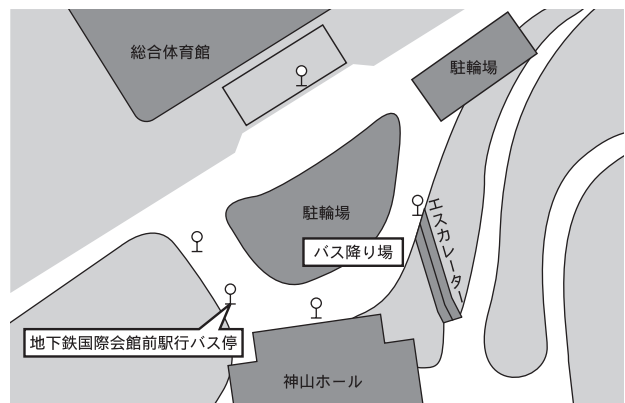
復路 京都産業大学前から発表終了時刻や懇親会、本部企画シンポジウム終了時刻に併せて国際会館駅前ゆきの増便をお願いしております。

地下鉄国際会館駅前~京都産業大学前間のバスの運賃は190円です。支払い時に混雑しないように小銭をご用意くださいますようにご協力下さい。

他にも京都産業大学への交通手段はございますが、京都バスに増便を依頼しておりますので、上記交通手段をご利用下さい。また、交通渋滞の影響が少ない上記アクセス方法をお勧めいたします。



地下鉄国際会館駅前バス停図



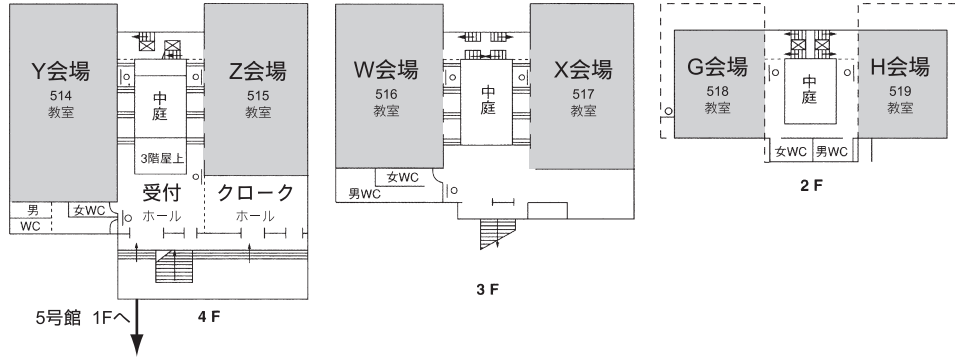
京都産業大学前バス停図

構内案内図



会場案内図

6号館



5号館

